



AMBERT
LIVRADOIS
FOREZ

COFIL PCAET 2022 – 2027

Bilan mi-parcours

Lundi 8 septembre 2025 – Salle Anna Rodier Ambert



ORDRE DU JOUR

- **Rappel de la stratégie**
- **Synthèse de l'état d'avancement**
- **Focus sur quelques actions phares**
- **Perspectives**



1. Rappel de la stratégie

- Volonté de transformer l'obligation réglementaire en **réelle opportunité** pour le territoire

- Les différentes étapes :



- Réalisation d'un diagnostic territorial
- Définition de la stratégie
- Elaboration du plan d'actions



- 5 axes de travail :

- Les transports
- Le secteur résidentiel
- Le secteur tertiaire
- L'agriculture
- L'industrie

- 7 thématiques

- 46 fiches actions

1. Rappel de la stratégie

- Objectifs de réduction des émissions de gaz à effet de serre

Secteur	Réglementaire	ALF
Transports	-31%	-32%
Résidentiel	-54%	-55%
Tertiaire	-54%	-52
Agriculture	-20%	-17%
Industrie	-35%	-21%
Total	-32%	-28%

1. Rappel de la stratégie

➤ Objectifs de réduction des consommations d'énergie

Secteur	Réglementaire	ALF
Transports	-15%	-32%
Résidentiel	-50%	-31%
Tertiaire	-50%	-27%
Agriculture	-10%	-13%
Industrie	-15%	-21%
Total	-35%	-28%







1. Rappel de la stratégie

➤ Objectifs de production d'énergies renouvelables

Source d'énergie	2015	2030
Méthanisation	0 GWh	16 GWh
Aérothermie, Géothermie, PAC	21 GWh	31 GWh
Bois énergie	264 GWh	284 GWh
Hydraulique	8 GWh	8 GWh
Solaire PV	3 GWh	30 GWh
Total	307 GWh	361 GWh
Part des ENR sur la consommation	37%	64%

1. Rappel de la stratégie

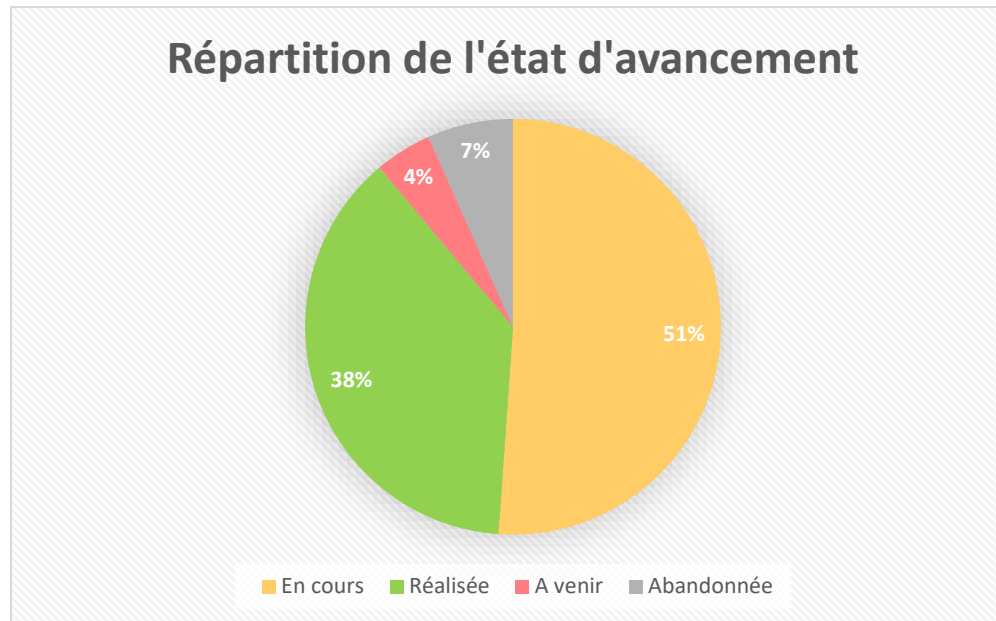
➤ Synthèse

	2030	Scénario ALF		Exigence réglementaire	
 Production d'énergie renouvelable		64%	361 GWh	32%	
 Consommation d'énergie finale		-28%	595 GWh	-35%	
 Emissions de GES		-28%	184 ktCO2e	-32%	

➤ Des objectifs fixés qui n'atteignent pas les exigences réglementaires

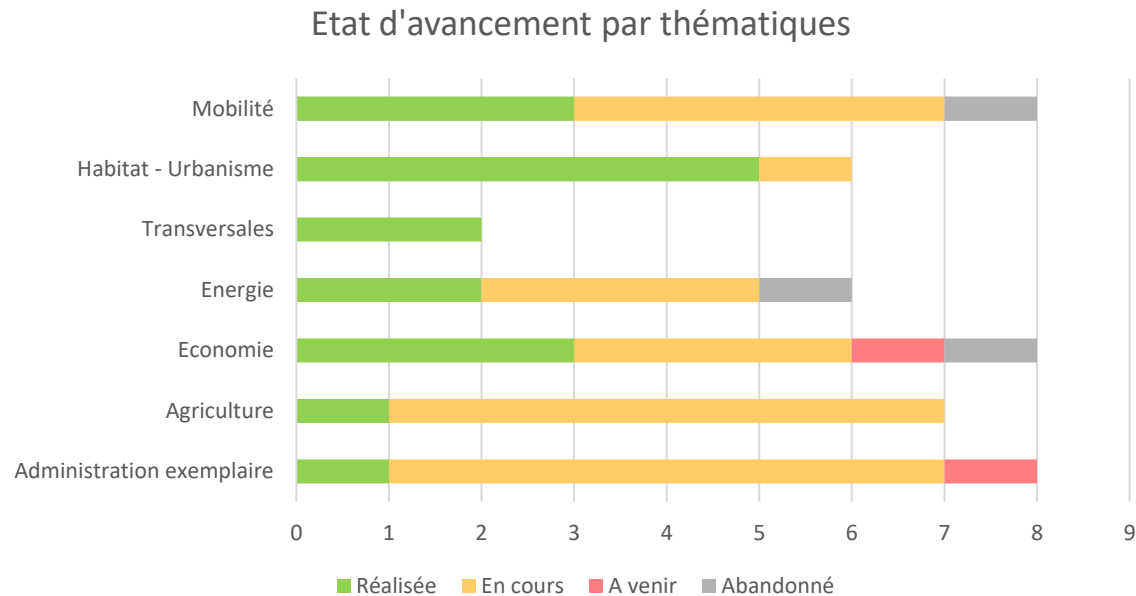
➤ **Importance de l'effort à fournir**

2. Synthèse de l'état d'avancement



- Plus de **trois quarts des actions** sont réalisées ou en cours
- De **nombreuses actions s'inscrivent sur la longueur** avec une pérennisation

2. Synthèse de l'état d'avancement



- Seulement 3 fiches ont été abandonnées
- 2 fiches vont connaître un début d'exécution sur la seconde période

3. Focus sur quelques actions phares

➤ Administration exemplaire :
ADM 1 – Mener une expérimentation en vue de créer une dynamique collective pour engager les changements de comportements au sein d'ALF

➤ **Etape 1 :**

- Proposition d'ateliers de la Fresque du climat à tous les agents d'ALF
- Objectif : chaque agent ait les mêmes connaissances sur le dérèglement climatique
- 21 ateliers réalisés
- 18 élus et 176 agents participants

➤ **Etape 2 :**

- Création d'un réseau d'éco-ambassadeurs
- 5 agents volontaires

➤ **Prochains objectifs :**

- Rédiger une charte d'engagement avec les élus



**LA FRESQUE
DU CLIMAT**
Vous avez toutes les cartes en main



3. Focus sur quelques actions phares

➤ Agriculture :

AGRI 2 – Accompagner la restauration collective dans la lutte contre le gaspillage alimentaire et l'approvisionnement en produits locaux et de qualité

Projet A Table ! Mangeons bien, jetons moins

➤ Accompagner la restauration collective :

- Développer l'approvisionnement en produits locaux de qualité
- Lutter contre le gaspillage alimentaire
- Mettre en place le compostage

➤ Sur le territoire :

- 70 établissements publics de restauration collective
- 1 million de repas /an



3. Focus sur quelques actions phares

➤ Agriculture :

AGRI 2 – Accompagner la restauration collective dans la lutte contre le gaspillage alimentaire et l'approvisionnement en produits locaux et de qualité

«À TABLE» EN CHIFFRES

LES ACTIONS 2022-2024

ACCOMPAGNER L'AMÉLIORATION DES PRATIQUES DANS LES ÉTABLISSEMENTS

- ✓ 25 CUISINES ENGAGÉES AYANT BÉNÉFICIÉ D'UN ACCOMPAGNEMENT INDIVIDUEL ET DE FORMATIONS (MENUS VÉGÉTARIENS, TRAVAILLER À PARTIR DE PRODUITS BRUTS, ÉQUILIBRE ALIMENTAIRE...)
- ✓ 5 FORMATIONS PRATIQUES
- ✓ L'ANNUAIRE DES PRODUCTEURS ET RESTAURANTS COLLECTIFS
- ✓ DES PREMIERS GROUPEMENTS DE COMMANDES



SENSIBILISER LES CONVIVES À UNE ALIMENTATION SAINE ET DURABLE

- ✓ 500 CONVIVES SENSIBILISÉS (ENFANTS ET ADULTES) : VISITES DE FERMES, CONFECTION DE FROMAGES, ATELIERS COMPOSTAGE...



DÉVELOPPER ET DIVERSIFIER LA PRODUCTION AGRICOLE

1 RENCONTRE PROFESSIONNELLE ACHETEURS/FOURNISSEURS POUR FAIRE CONNAISSANCE (40 PARTICIPANTS)

25 PRODUCTEURS LOCAUX FOURNISSENT DÉJÀ LES ÉTABLISSEMENTS DU TERRITOIRE

7 ATELIERS ET TEMPS D'ÉCHANGES À DESTINATION DES AGRICULTEURS



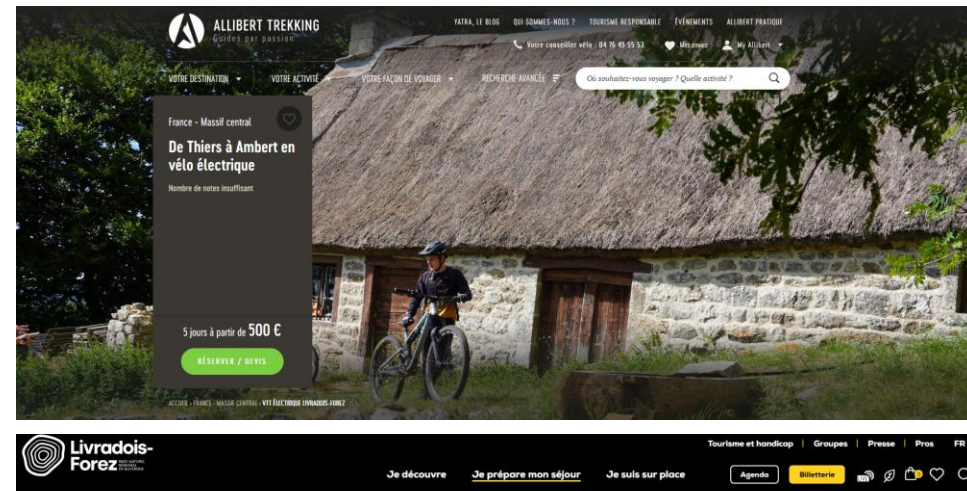
➤ Le projet continue avec de nouvelles perspectives telles que des commandes groupées,....

➤ Economie :

ECO 2 – Permettre des séjours sans voiture ou avec une utilisation réduite

➤ Diverses propositions de séjours et mode de transports par la Maison du Tourisme :

- Mise en avant des acteurs éco-responsables sur le territoire
- Proposition de circuits sans voiture
- Un séjour VVT AE 5 jours 4 nuits mis en vente
- 4 séjours bas carbone proposés



3. Focus sur quelques actions phares

- Energie :
ENE 1 – Installer des centrales photovoltaïques en toiture de bâtiments

- Lancement de l'opération **Solaire Dôme** sur le territoire d'ALF
 - 31 toitures
 - 18 collectivités
 - Lancement du marché début 2024

- 8 installations déjà réalisées

- Production estimée :



Bâtiments : 31	Puissance retenue (kWc)	Production d'électricité annuelle (kWh/an)
Total	279 kWc	305 763 kWh

3. Focus sur quelques actions phares

➤ Habitat - Urbanisme :

HAB 3 – Favoriser l'émergence d'un projet de réemploi de matériaux de construction

➤ La matériauthèque Les Chute de la Dore a ouvert ses portes le 17 septembre 2022

➤ 3 volets d'activité sont développés :

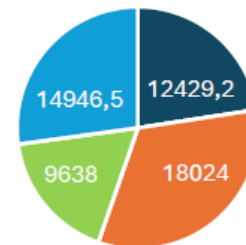
- La matériauthèque (ressourcerie de matériaux) : activité principale de l'association
- L'espace atelier partagé et mutualisation d'outils : en cours de mise en œuvre
- Les ateliers de partage de savoir-faire

➤ En 2024 :

- 55 tonnes de matériaux collectées
- 35 tonnes revendues



Provenance collectes 2024 (kg)
Total 55037,7 kg



3. Focus sur quelques actions phares

➤ Mobilité :

MO 6 – Promouvoir et communiquer sur les solutions de transports doux et durables

➤ Un livret récapitulant les diverses solutions de mobilité a été édité en 2022

➤ Une actualisation est en cours

➤ Ce livret permet de **recenser les modes de transports** disponibles sur le territoire :

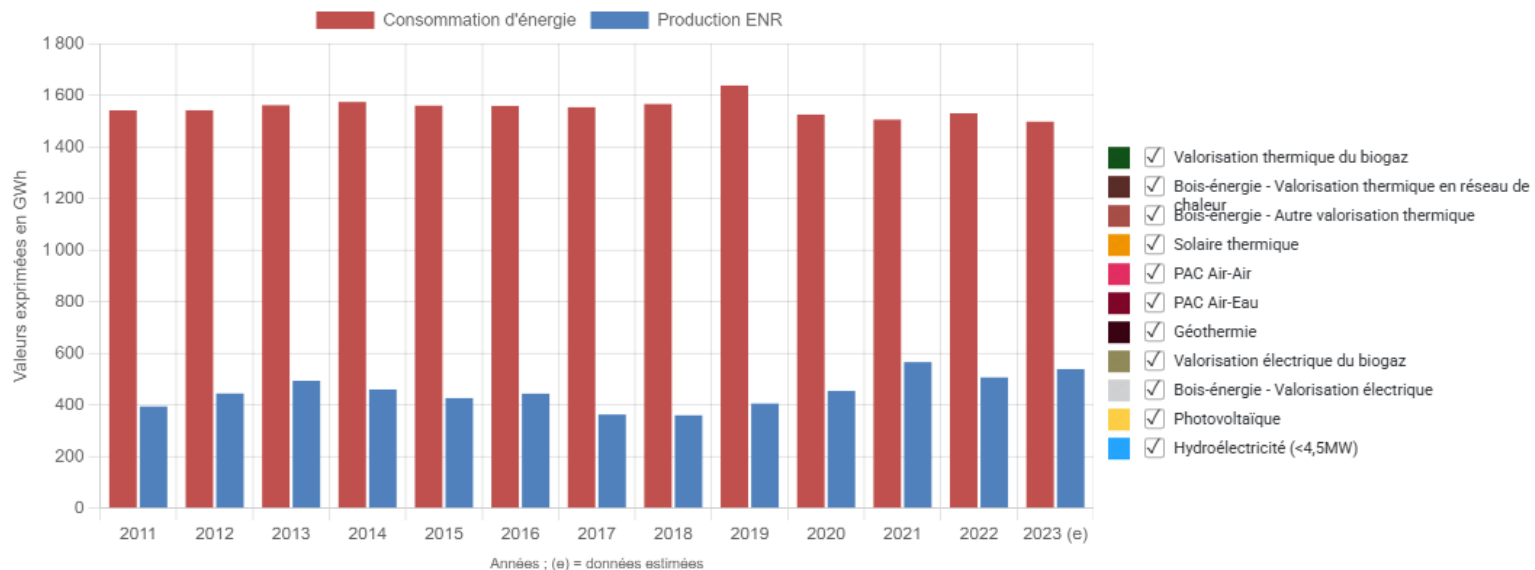
- Voiture
- Bus
- Vélo
- ...



4. Perspectives




- Le plan climat connaît un **bon taux de réalisation** / lancement
- Le travail à réaliser pour l'atteinte des objectifs reste conséquent
- Les réflexions sur les actions à développer dans le second PCAET vont s'amorcer sur cette seconde phase

Évolution comparée de la consommation d'énergie finale et de la production d'énergie renouvelable locale



4. Perspectives

➤ Point d'étape des objectifs 2023 - 2030

	2015	Evolution 2015 - 2023	2023	Scénario ALF 2030		
				Objectif de réduction 2015 - 2030	2030	Réduction 2023 – 2030 pour atteinte objectif
 Production d'énergie renouvelable	215,97 GWh 308 GWh *	+ 24,83 %	269,6 GWh	+ 64 %	361 GWh	+ 33,9 %
 Consommation d'énergie finale	824 GWh	- 9,1 %	749 GWh	- 28 %	595 GWh	- 20,56 %
 Emissions de GES	255 kteq CO2	- 17,64 %	210,03 kteq CO2	- 28 %	184 kteq CO2	- 12,39 % 19

