

B1

[ 0 - 5 ANS ]

# OUVRIR LE PARC SAINT JOSEPH AU PUBLIC

## UNE PREMIÈRE PHASE POUR ENCLENCHER UNE DYNAMIQUE GLOBALE SUR LE SECTEUR SAINT JOSEPH






À proximité immédiate du centre-bourg, le parc de l'ensemble Saint-Joseph représente aujourd'hui un très fort potentiel d'espace public, complémentaire dans sa composition essentiellement perméable et végétale : un jardin. Porteur d'un attachement fort des habitants, cet espace de 6500 m<sup>2</sup> permet aujourd'hui une ouverture rapide aux usagers, sur toute une partie de sa surface, ménageant quelques légers travaux. Cette fiche-action décrit les interventions nécessaires à cette démarche d'occupation transitoire, réalisables en régie ou par le biais de chantiers participatifs.

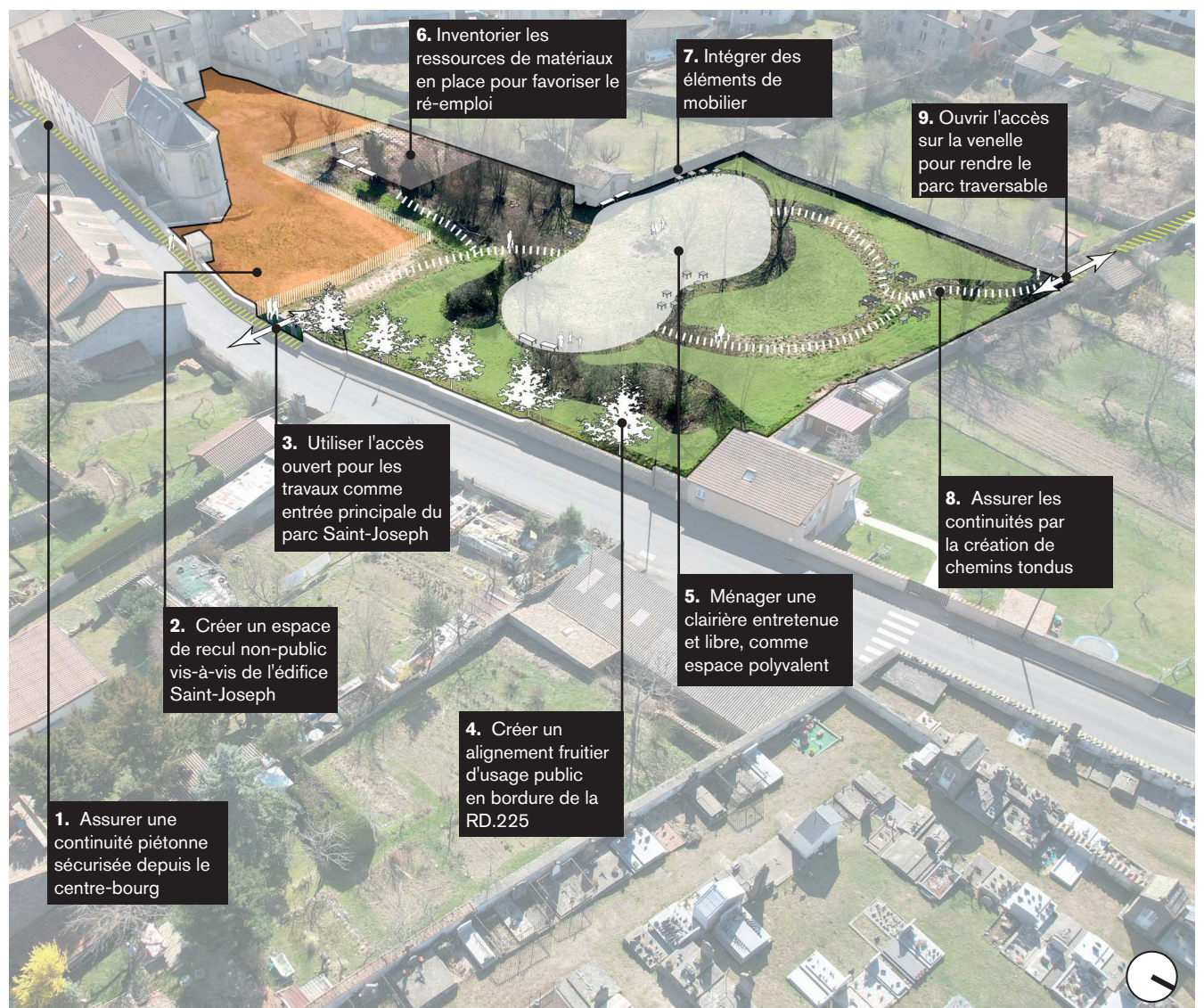
### SÉCURISER, INVENTORIER, GÉRER LES STRATES VÉGÉTALES ET RÉINTÉGRER DES MOTIFS

#### LES ENJEUX DE L'OCCUPATION TRANSITOIRE : UNE INTERVENTION MINIMALE

#### COMMENT ?

Ci-dessous une carte indiquant les enjeux et objectifs localisés du parc Saint-Joseph pour une ouverture au public rapide.

-  Espace non public
-  Zone de prairie
-  Clairière entretenue
-  Continuité piétonne
-  Possible source de réemploi



ACCORD AVEC LA COMCOM ET  
DÉFINITION DES CONDITIONS  
D'OUVERTURE DU PARC

LANCEMENT DES COMMANDES  
MATÉRIAUX ET INVITATIONS  
CHANTIER

CHANTIER ET  
INAUGURATION.  
OUVERTURE AU PUBLIC

MISE EN PLACE DE GESTION  
PASTORALE AVEC UN ÉLEVEUR/  
ASSOCIATION LOCAL

## ENJEUX :

- Occuper et investir les lieux le temps de définir un programme pour la bâtisse, avant la phase de travaux
- Assurer une continuité piétonne sécurisée depuis le centre-village
- Proposer à moyen terme la traversée du parc par l'ouverture d'un second accès côté EHPAD,
- Mettre à distance du bâtiment de Saint-Joseph
- Faire simple et avec les habitants
- Proposer des interventions facilement réversibles
- Conserver l'ambiance de jardin naturel présente aujourd'hui

## SITUATION :

Le parc Saint-Joseph ; un grand espace vert, actuellement non-accessible des habitats à proximité directe du centre-bourg.

## POUR QUI :

Les habitants actuels / futurs du quartier. Possibilité d'accueil d'événements culturels et associatifs.

## STRATÉGIE :

Assumer une intervention minimale, réalisable en régie ou chantier participatif, pour une ouverture au public rapide.

## RÉFÉRENCES D'AMÉNAGEMENTS ET MATIÈRES


### UN JARDIN VALORISANT L'AMBIANCE NATURELLE ACTUELLE AUX PORTES DU CENTRE-BOURG



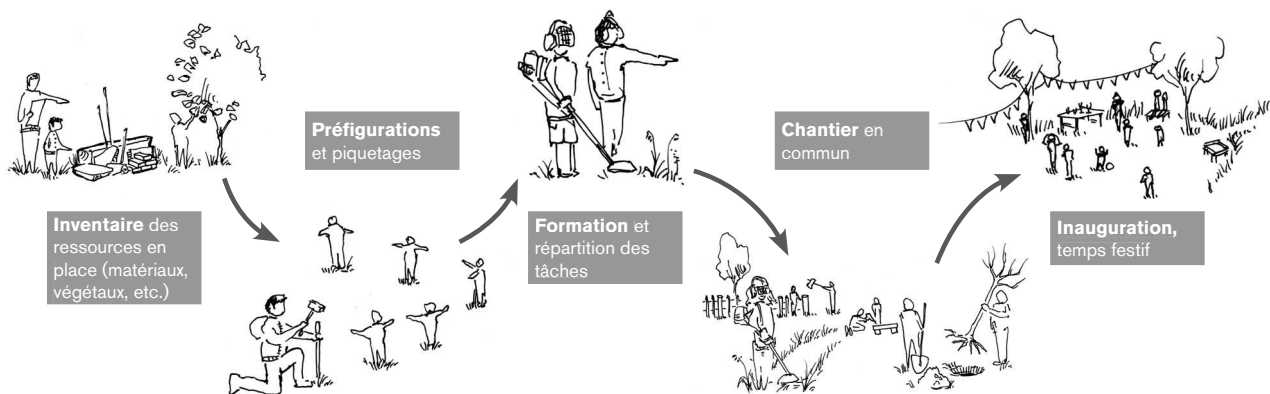
Mise à distance



Fauce sélective



Éco-pâturage



Chantier participatif mobilier - Arcis-sur-Aube 2022



Chantier participatif sol en terre cuite - Piney 2021