

BALADES LUDIQUES

POUR PETITS ET GRANDS



Cunlhat



© Arnaud Frich



Visiter,
se balader,
s'amuser!



Financée par la région
Auvergne Rhône Alpes,
cette plaquette vous est
offerte par la Communauté
de communes Ambert
Livradois Forez.

Facile



2.9 km

1 h 30

Temps estimé pour un enfant de 4 ans
marchant à 1,8 km/h

Cunlhat

Départ: Mairie

GPS: 45.632805N / 3.559950E

PRENEZ UN CRAYON

D'autres balades ludiques sont à découvrir sur la communauté de communes Ambert Livradois Forez, n'hésitez pas à vous renseigner sur les sites :
www.ambertlivradoisforez.fr ou sur www.randoland.fr.

Carnet de route

Soyez vigilants avec vos enfants notamment sur les zones non piétonnes. Le parcours s'effectue sous votre entière responsabilité. La société Randoland et la communauté de communes Ambert Livradois Forez déclinent toute responsabilité en cas d'accident.

La balade débute devant la mairie de Cunlhat. Commencer par bien regarder cette dernière **1**.

Se retourner et observer attentivement l'église **2**.

Face à l'entrée de l'église, s'engager dans la rue qui la longe sur la droite. Tourner la première à droite pour se rendre sur la place centrale de Cunlhat. Continuer sur la droite pour aller regarder la fontaine **3**.

Remonter légèrement sur la place et s'engager à droite dans la rue Saint-Jacques. Rester dans cette rue jusqu'au collège et observer la façade **4**.

Continuer sur la route. Arrivés à la croix, emprunter le chemin sur la gauche qui longe le mur. Admire l'arbre remarquable situé derrière la croix **5**.

Continuer et tourner à gauche, monter la rue des Aubépinés. Prendre l'impasse

des Aubépinés à droite. Suivre le chemin goudronné puis en terre jusqu'aux deux pierres. Continuer sur le chemin enherbé. Arrivé à la route, traverser jusqu'à la croix. S'arrêter devant la croix au croisement avec le chemin **6**.

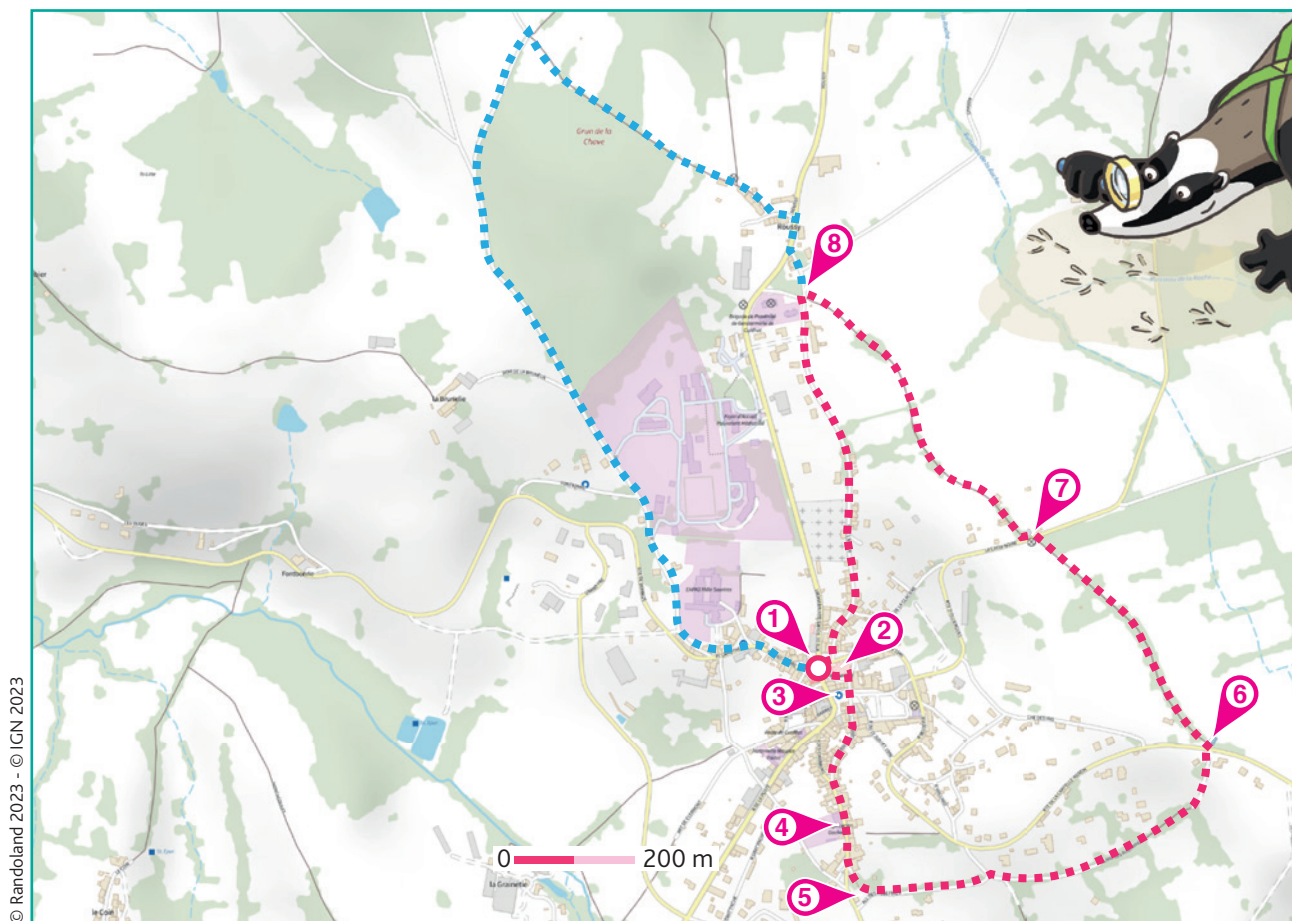
S'engager sur le chemin. Continuer sur ce chemin jusqu'au bâtiment avec une croix sur la façade **7**.

S'engager sur la petite route à gauche du bâtiment pour longer le golf. Continuer tout droit sur le chemin. Observer la croix au croisement avec la route **8**.

Pour retourner directement au point de départ de la balade, prendre la route à gauche de la croix. Passer devant la gendarmerie puis le cimetière, continuer toujours tout droit et descendre jusqu'à l'église.

VARIANTE: Le tracé bleu est une variante possible après le dernier indice pour profiter encore un peu de la balade. Continuer dans le dos de la croix de Roussy du point indice **8**.

Au cédez-le-passage, continuer à droite. Rester sur la route principale environ 30 mètres. Tourner la première à gauche pour s'engager dans le hameau et rester sur la rue qui monte à droite. (Vous pouvez vous amuser à chercher la jolie girouette en face de l'antenne au début du chemin). Au prochain croisement, tourner à gauche. À la croix, continuer sur la gauche. Arrivés à la route prendre encore à gauche. Au carrefour, laisser la rue de la Charmille sur la droite et continuer pour traverser la place de Lamothe. Passer devant la fresque Dubonnet pour remonter la rue Saint-Pierre et retourner à la mairie face à l'église.





Cunlhat



L'inspecteur Rando (en bas à droite) part en balade. Mais par où va-t-il passer ?
 Pour découvrir le chemin emprunté, réponds aux questions de la page suivante.
 Chaque réponse t'indiquera l'étape suivante de l'inspecteur Rando dans le labyrinthe.
 Attention, il ne doit jamais revenir sur ses pas et emprunte toujours le chemin le plus court !
 Chaque fois qu'il trouvera un bonbon sur sa route, colorie, dans l'ordre, un bonbon de la frise.
 À la fin, note dans la case réponse le nombre de bonbons trouvés.



© randoland 2022. Illustrations : Armelle Drouin - AdobeStock - Freepik.com - Pexels

Tu peux te rendre sur le site www.randoland.fr pour vérifier ta réponse (code énigme 6313201P).

- 1
- 2
- 3
- 4
- 5
- 6
- 7
- 8
- 9
- 10

Ta réponse



1 La mairie


Combien de piliers ronds comptes-tu sous la halle de la mairie ?

Tu vas découvrir la première étape de l'inspecteur Rando.



2 L'église

Longe l'église sur sa droite, passe devant sa petite porte latérale et arrête-toi devant les fenêtres à barreaux. Cherche la tête sculptée tout en haut du mur. Quelle photo lui correspond ?



3 La fontaine

Cherche la plaque gravée en métal. Quel nuage de chiffres correspond à l'année qui y est inscrite ?




4 Le collège

Observe l'imposante sculpture devant le portail d'entrée du collège. Quel dessin ressemble le plus à ses yeux ?



5 L'arbre remarquable

Quel bel arbre, n'est-ce pas ? C'est un séquoia ! Quelle écorce lui correspond ?




6 La croix

Observe bien la petite statuette installée dans la niche de cette croix. Que tient-elle dans ses mains ?




7 La croix

De quelle couleur est cette croix ?



8 La croix

Observe le socle en pierre. De quelle forme est-il ?





ÉNIGME

Il y a très très très longtemps, Cunlhat n'aurait été qu'un lac. Voilà une histoire que l'on racontait aux enfants pour expliquer le nom de Cunlhat. Il faut savoir que le nom du village s'orthographiait avant Cunlhac et qu'on pouvait le lire sur les horloges des siècles précédents. Mais tout ceci n'est qu'une légende et il semble ne jamais y avoir eu de lac de Cunlhat !

Intrigué par cette légende, l'inspecteur Rando décide de remonter le temps et veut connaître l'origine du nom de Cunlhat. Il a besoin d'un enquêteur sur le terrain pour l'aider. Il te faudra bien observer et résoudre quelques énigmes au cours d'une sympathique balade pour lui porter secours ! Es-tu prêt ?



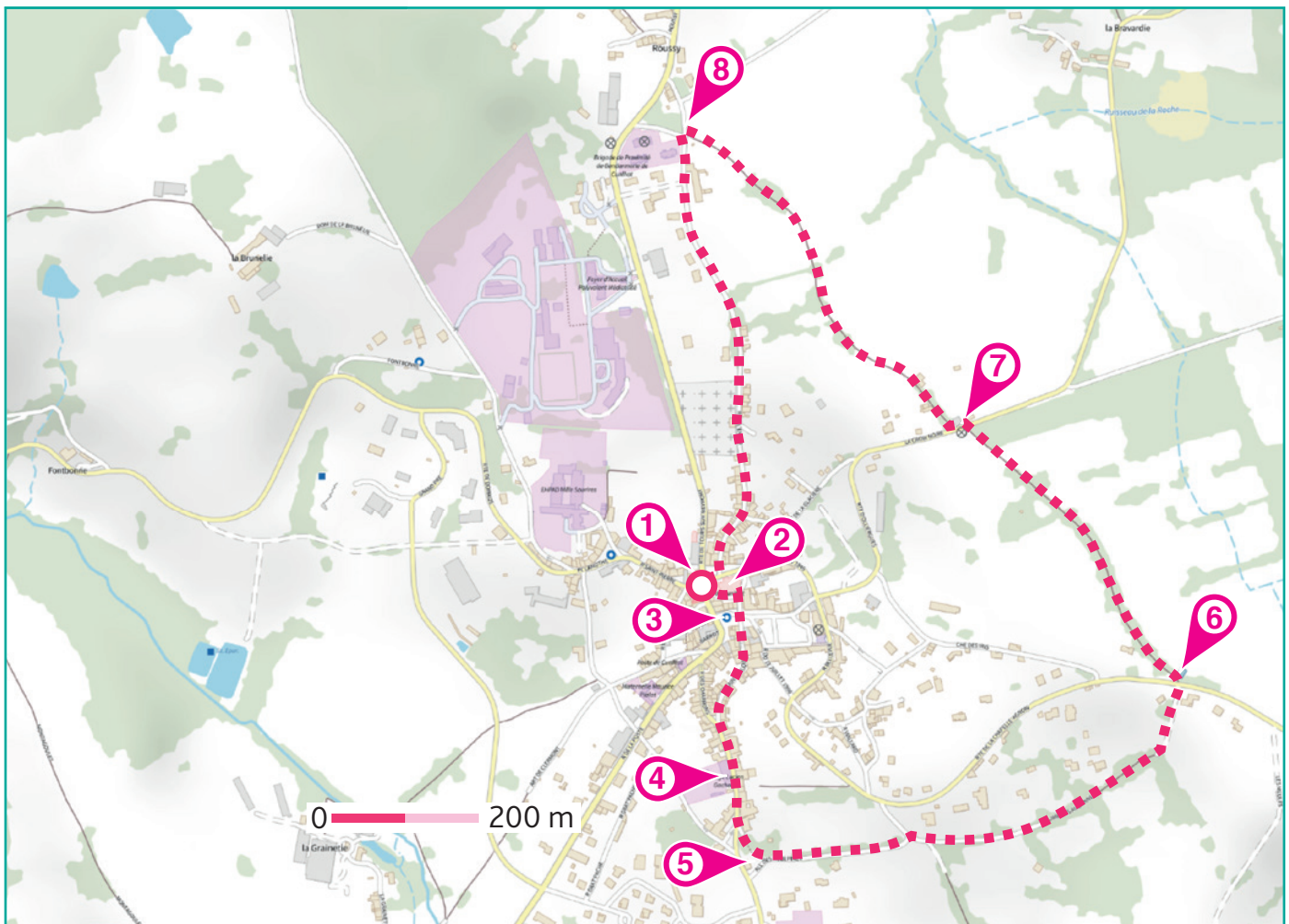
© Arnaud Frich



À chaque point indice, lis bien les indications de la page suivante et reporte tes réponses sur la grille de bas de page.

Tu disposes du plan ci-dessous. À l'emplacement des pastilles numérotées, lis les indications qui te permettront de résoudre l'énigme principale.

À ton retour à la maison, avec l'aide de tes parents, rends-toi vite sur le site randoland.fr pour vérifier ta réponse.





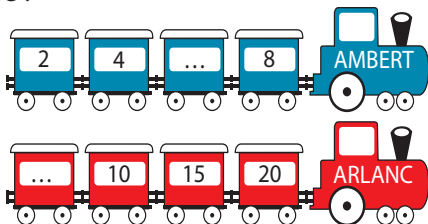
Pour toutes les activités de cette fiche, reporte dans la grille de bas de page les réponses trouvées en face des nombres correspondants.

1 La mairie

Repère l'année gravée au-dessus d'une arcade de la mairie ! Quel est le chiffre des dizaines ?

Ex. : 2019 → 1

Dans quelle suite logique peux-tu noter ta réponse ?



Note, dans la grille, la ville présente sur la bonne locomotive.

2 L'église

Longe l'église sur sa droite, passe devant sa petite porte latérale et arrête-toi devant les fenêtres à barreaux. Cherche la tête sculptée tout en haut du mur. Quelle photo lui correspond ?



GABRIELLA ALEXANDRO JOSÉPHINE

Note le prénom du bon photographe dans la grille.

3 La fontaine

Quelle année est présente sur la plaque en métal ? Range dans l'ordre croissant (du plus petit au plus grand) les chiffres qui la composent.



Inscris le chiffre de la case grisée, en lettres, dans la grille.

Ex. : 2019 = 0 < 1 < 2 < 9 = UN

4 Le collègue

Cherche la pierre gravée sous une fenêtre du 1^{er} étage ! Complète les informations manquantes grâce aux lettres ci-dessous :

A A A D E I I I I J L M N O R S S T U V

Fustier Régis, _ _ _ _ _

Majeune et _ _ _ _ _ ,

_ _ _ _ _ 1876

Reporte la lettre que tu as en trop dans la grille.

5 L'arbre remarquable

L'inspecteur Rando a pris en photo l'écorce de cet arbre et t'a même donné son nom.



ALISIER

SÉQUOIA

BOULEAU

Écris dans la grille le nom de l'arbre présent sous la bonne photo.

6 La croix

Observe bien ! Quel objet tient la statuette installée dans la niche de cette croix ? Classe les lettres du mot découvert dans l'ordre alphabétique.

Ex. : RANDO → ADNOR

Note ta réponse dans la grille.

7 La croix

Dans la liste ci-dessous, quel mot contient les deux lettres gravées sur le socle de la croix ?

BRINS - CRÊPE - OPÉRA - PANDA - PLOMB

Reporte ce mot dans la grille.

8 La croix

Compte les losanges sur cette croix ! Dans quelle expression peux-tu noter ce nombre ?

VALENTIN : Les ... petits cochons

FAUSTINE : Les ... doigts de la main

HORTENSE : Les ... faces d'un dé

Note le prénom de celui qui a fait la bonne proposition dans la grille.

Grille réponse

Circuit n° 6313201M

1	>																		
2	>																		
3	>																		
4	>																		
5	>																		
6	>																		
7	>																		
8	>																		

Remets en ordre les caractères des cases colorées pour trouver l'ancien nom de Cunlhat.

Ta réponse:





Cunlhat

ÉNIGME

À Cunlhat, un homme a marqué l'histoire! Homme politique et humaniste, grand défenseur de la laïcité, il fut notamment ministre de la Justice et maire de Cunlhat de 1881 à 1907.

Tout ça date de plus d'un siècle mais les Cunlhatois lui doivent les premiers réseaux de distribution d'eau potable, l'arrivée de l'électricité dans les rues du bourg, le tracé de nombreuses routes, le marché couvert, l'école des filles mais aussi l'ouverture de la première bibliothèque municipale populaire. C'est aussi lui qui instaure à Cunlhat l'enseignement public et laïc.

Toujours aussi curieux, l'inspecteur Rando cherche à connaître le nom de cet homme qui a marqué l'histoire. Il a besoin d'un enquêteur sur le terrain pour l'aider. Il te faudra bien observer et résoudre quelques énigmes au cours d'une sympathique balade pour lui porter secours! Es-tu prêt?

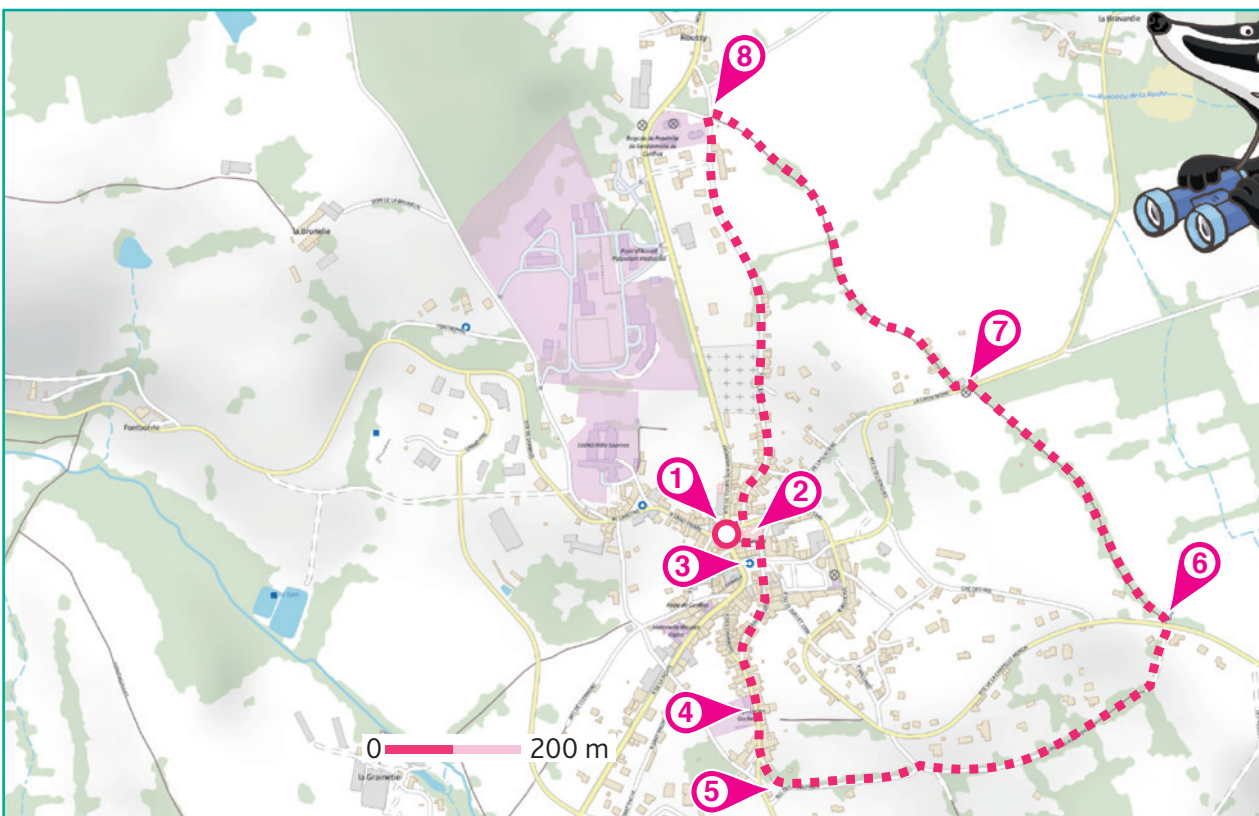


LISTE DE PERSONNAGES

- ▶ **Georges TAVERN**, né en 1829, dit « L'Ours Prudent »
- ▶ **William JUILLARD**, né en 1841, dit « Le Petit Coq »
- ▶ **Pamphile CROUZET**, né en 1843, dit « Le Renard »
- ▶ **Jules MALATERRE**, né en 1830, dit « Le Caméléon »
- ▶ **Félix COMTE**, né en 1851, dit « Le Jeune Loup »
- ▶ **Honoré DELORS-AUGER**, né en 1826, dit « Le Sage Lion »
- ▶ **Arsène ARCHIMBAUD**, né en 1836, dit « Le Requin »
- ▶ **Stanislas CHAPUY-BRESSON**, né en 1835, dit « L'Aigle Malin »
- ▶ **Edmond GUYOT-DESSAIGNE**, né en 1833, dit « Le Vieux Sanglier »

Tu disposes du plan ci-dessous. À l'emplacement des pastilles numérotées, lis les indications qui te permettront de résoudre l'énigme principale.

À la fin de ta balade, rends-toi sur le site randoland.fr pour vérifier ta réponse.



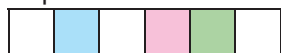


Lors du passage devant chacun des indices lis attentivement les indications fournies. Elles te permettront de résoudre l'énigme posée au verso de cette page.

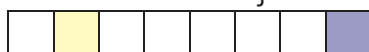
1 La mairie

Aide-toi de la pierre gravée au-dessus d'une arcade de la mairie pour trouver les réponses :


Mot précédant « maire » :



Prénom du 2^e adjoint :



Remets en ordre les lettres des cases colorées :



Le surnom d'un des hommes fait référence au mâle de l'animal découvert. Ce n'est pas celui que tu recherches, raye-le de ta liste.

2 L'église

Longe l'église sur sa droite, passe devant sa petite porte latérale et arrête-toi devant les fenêtres à barreaux. Quelle tête sculptée ci-dessous est visible en haut d'un des murs de l'église ?



CHARLOTTE



LOUISON



THIBAULT

Tu peux supprimer de la liste l'homme dont le nom compte autant de lettres que le prénom noté sous la bonne photo.

3 La fontaine

Sur la plaque en métal, plusieurs noms de famille sont inscrits. Amuse-toi avec celui de l'adjoint dont le début du nom désigne aussi une saison. Quel est le mot correspondant en anglais ?

Le prénom d'un homme a la même initiale que le mot découvert. Élimine-le de ta liste !

UN PEU D'AIDE

Les saisons en anglais

Printemps: spring; été: summer; automne: autumn;
hiver: winter

4 Le collège

Repère la pierre gravée sous une fenêtre du 1^{er} étage.

« Je suis né 50 ans pile avant l'année qui apparaît à la fin de cette inscription. »

L'homme de la liste né l'année correspondant à ton résultat n'a jamais été maire de Cunlhat.

5 L'arbre remarquable

Enlève 42 à la date inscrite sur le socle de la croix sur la place du Séquoïa.

Ton calcul :

Enlève de ta liste l'homme né cette année-là.

UN PEU D'INFO

Le séquoïa géant

C'est un conifère. Son écorce, très épaisse et fibreuse est dépourvue de résine et riche en tanins, elle protège l'arbre du feu.

L'arbre le plus grand du monde est un séquoïa géant. Il mesure 83,8 m de haut pour 24,10 m de circonférence (même 31,4 m à la base). La branche la plus basse est située à 40 m de haut !

6 La croix

Que tient la statuette dans sa main ? Choisis l'expression ci-dessous dans laquelle on retrouve cet objet.

HÉLÈNE : Le ... final d'un feu d'artifice

ALIX : Lire en quelqu'un comme dans un ... ouvert

L'homme dont le prénom rime avec celui qui a proposé la bonne expression est à rayer de la liste.

7 La croix

Deux lettres entourent l'année gravée sur le socle de cette croix. Les as-tu trouvées ?

Tu peux ôter de la liste l'homme qui possède ces lettres ensemble dans son nom de famille.

8 La croix

On reconnaît plusieurs formes géométriques dans les détails de cette croix, notamment des losanges et des ovales.

Si le nombre d'ovales est supérieur à celui des losanges, alors tu peux rayer de la liste la personne née une année impaire. Mais si le nombre d'ovales est inférieur au nombre de losanges, tu peux supprimer de la liste la personne née une année paire.

Circuit n° 6313201G

Tu devrais avoir retrouvé le prénom et le nom de celui qui a marqué l'histoire à Cunlhat.

Ta réponse: